

ÁREA ALGODÓN

# Boletín para el sector algodonero

15 al 31 de Marzo de 2024

Nº3 – 2024 / Año XXXIII



Secretaría de Agricultura,  
Ganadería y Pesca



# SITUACIÓN NACIONAL

## CAMPAÑA 2023-24

### COMENTARIO DE LA CAMPAÑA ALGODONERA

De acuerdo con la información suministrados por la Dirección de Estimaciones Agrícolas, finalizó la siembra de algodón correspondiente a la campaña 2023/24, alcanzando a nivel país 610.224 has. aproximadamente.

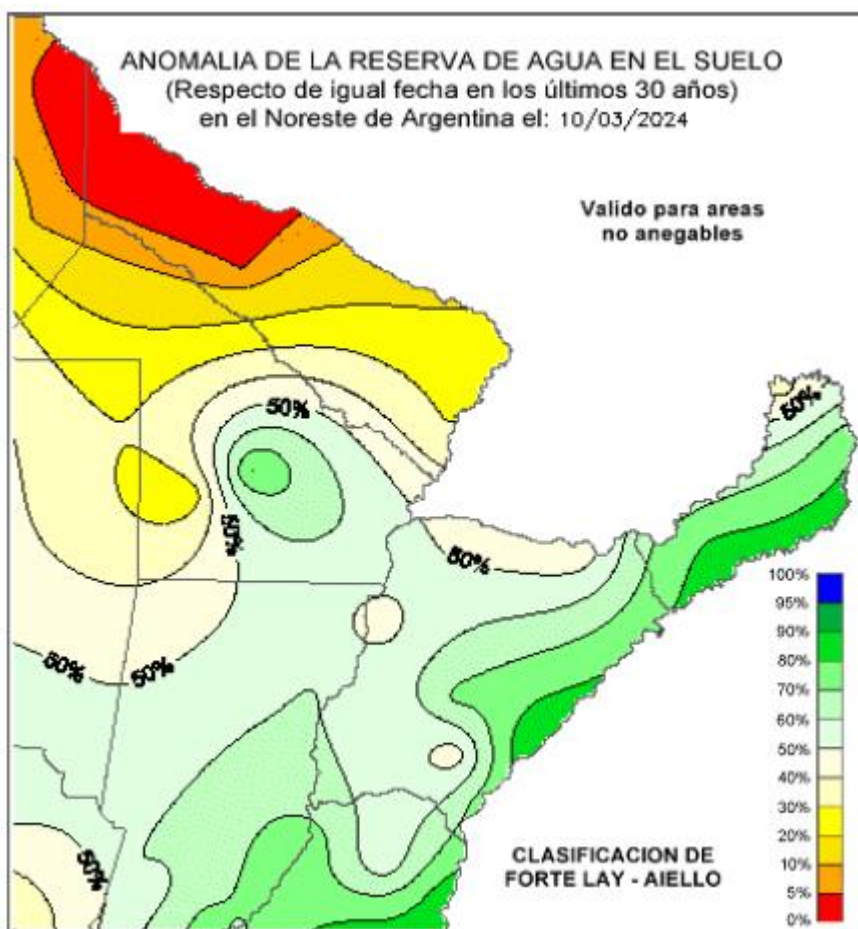
En cuanto a la provincia del **Chaco** debemos mencionar que continúa la cosecha de los primeros lotes en la zona de influencia de la delegación Charata, alcanzando rindes que promedian los 1.800 kg/ha, con un avance del 9%. El resto del cultivo se desarrolla fenológicamente en etapa vegetativa a pleno capsulado, con buen estado en general.

Por su parte, la provincia de **Santa Fe**, más precisamente al norte del Departamento de Nueve de Julio, con rendimientos que varían desde los 1.800 a 2.000 kg/ha. Los lotes más avanzados, que siguen en pie, se encuentran en etapa de apertura de cápsula; mientras que los muy tardíos (10 a 20 % de la superficie) aún transitan la etapa de floración, restando todavía el llenado de cápsulas.

La provincia de **Santiago del Estero**, inició la recolección de los primeros lotes bajo riego localizado en su región oeste, alcanzando rindes promedio de 2.500 kg/ha; en tanto que la mayoría de lotes realizados en secano se encuentran en llenado de cápsulas, terminando la floración.

Por último mencionar que en la provincia de **Salta** muchos lotes fenológicamente se encuentran en pleno capsulado. Aquellos más adelantados están próximo a su apertura; en tanto que los más atrasados aún están en floración, beneficiados por las recientes lluvias. En general la condición del textil es buena.

Fuente: Dirección de Estimaciones Agrícolas. Datos provisorios, sujetos a modificación y reajustes.



Válido para áreas no anegables.

Probabilidad (%) de tener reservas menores a las actuales

- < 5 Extremadamente más seco que lo habitual.
- 5-20 Mucho más seco que lo habitual.
- 20- 40 Más seco que lo habitual.
- 40- 60 Aproximadamente normal para la época.
- 60- 80 Más húmedo que lo habitual.
- 80-95 Mucho más húmedo que lo habitual.
- 95 > Extremadamente más húmedo que lo habitual

Copyright ©2000. Servicio Meteorológico Nacional-Fuerza Aérea Argentina. **Prohibida la reproducción total o parcial sin autorización.** [smn@meteofa.mil.ar](mailto:smn@meteofa.mil.ar)  
El uso de este sitio constituye su aceptación de las [Restricciones legales y Términos de Uso](#)

## MERCADOS NACIONALES

COTIZACIONES DEL MERCADO INTERNO								
"Patrones Oficiales Argentinos" y grados intermedios, micronaire: mínimo 3.5 / máximo 4.9 - Entrega inmediata en Bs. As., sobre camión – Precios \$ por Kg. + IVA - neto – contado – 72 hs Precios u\$s por Kg. + IVA - neto – contado – 72 hs. Tipo de cambio B. N. A., tipo comprador del día anterior a la fecha de pago.								
Fecha 2024	Grado							
	B	B-1/2	C	C - 1/2	D	D - 1/2	E	F
14-03 al 20-03	1,60	1,60	1,59	1,59	1,48	1,18	0,99	0,96
21-03 al 27-03	1,55	1,55	1,55	1,55	1,44	1,14	0,98	0,95

Fuente: Cámara Algodonera Argentina.

COTIZACIONES DEL MERCADO INTERNO				
Fecha 2024	Grano de Algodón (USD/tn)			
	Industria <sup>1</sup>			Forraje <sup>2</sup>
	Reconquista	Avellaneda	San Lorenzo	
14-03 al 20-03	120,00	s/c	s/c	153,00
21-03 al 27-03	120,00	s/c	s/c	155,00

Fuente: Cámara Algodonera Argentina. 1. Condiciones de pago en pesos: Contado. Precios \$ por Ton. + IVA sobre camión. Precios U\$S por Ton. + IVA neto contado sobre camión. Tipo de cambio cierre B. N. A., tipo comprador, del día anterior a la fecha de pago.  
2. Condiciones de pago: contado. Precios \$ por Ton. + IVA sobre camión. Precios U\$S por Ton. + IVA sobre camión. Tipo de cambio cierre B. N. A. tipo comprador. del día anterior a la fecha de pago.

COTIZACIONES DEL MERCADO EXTERNO									
"Patrones Oficiales Argentinos". Micronaire: mínimo 3.5 / máximo 4.9 – Cotizaciones FOB Buenos Aires – Precios Us. Cts./ Lb. Pago contra embarque – Embarques: Marzo 2024 a Agosto 2024									
Fecha 2024	Grado								Precio Referen. FUTURO
	B	B-1/2	C	C - 1/2	D	D - 1/2	E	F	
0 hs. del 21-03	78,00	s/c	76,00	74,00	71,00	63,00	56,00	53,00	s/c
0 hs. del 28-03	76,00	s/c	74,00	72,00	69,00	61,00	54,00	51,00	s/c

Fuente: Cámara Algodonera Argentina.



COTIZACION DE CEREALES					
Fecha	DOLAR (BNA)	SOJA	TRIGO	MAIZ	GIRASOL
		U\$/Tn	U\$/Tn	U\$/Tn	U\$/Tn
15-03-24	850,50	295,12	199,88	176,37	s/c
18-03-24	852,50	296,77	199,41	174,78	s/c
19-03-24	853,00	300,12	200,47	175,85	s/c
20-03-24	853,00	304,81	201,64	177,02	275,50
21-03-24	854,00	309,13	201,41	176,81	0,00
22-03-24	854,50	303,69	201,29	173,55	283,21
25-03-24	856,00	297,78	200,93	169,39	s/c
26-03-24	856,50	291,89	200,82	169,29	s/c
27-03-24	858,00	285,55	200,47	164,34	273,89

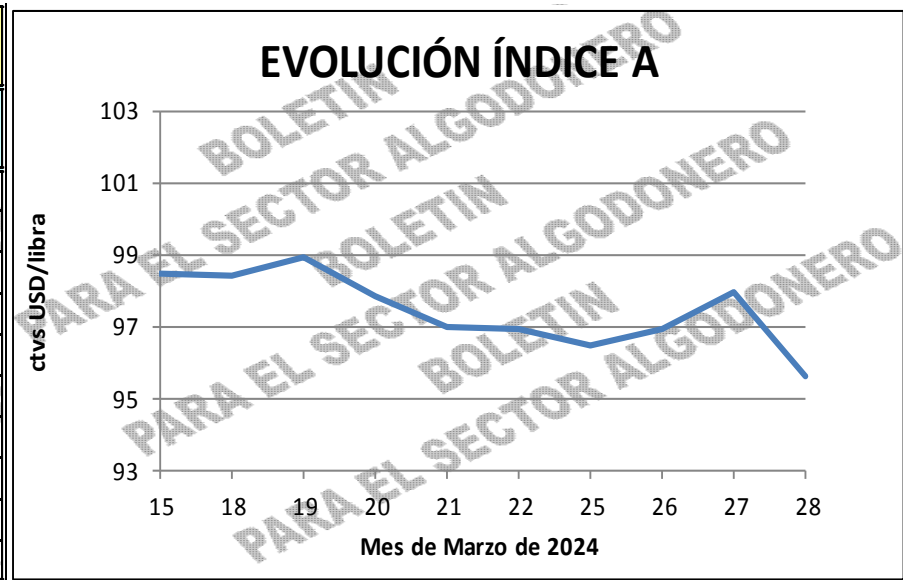
Fuente: Precio Cámara Arbitral de Cereales de Rosario.

## MERCADOS INTERNACIONALES

MERCADO A TÉRMINO DE NUEVA YORK - PRECIO FUTURO CONTRATO Nº2 (CTVS U\$/LIBRA)										
Contrato Nº 2 (ctvs USD/libra)										
Fecha	Mayo '24	Julio '24	Octubre '24	Diciembre '24	Marzo '25	Mayo '25	Julio '25	Octubre '25	Diciembre '25	Marzo '26
15-mar-24	93,94	93,59	86,80	83,68	84,59	84,91	85,03	81,60	78,89	79,44
18-mar-24	94,57	94,26	86,81	83,81	84,60	84,90	85,02	81,61	78,87	79,43
19-mar-24	93,34	93,12	86,46	84,00	84,75	85,11	85,21	81,97	78,97	79,57
20-mar-24	92,18	92,12	85,99	83,80	84,58	84,94	85,03	81,78	79,37	79,97
21-mar-24	91,21	92,26	85,97	83,92	84,93	85,39	85,53	82,10	79,36	79,96
22-mar-24	91,53	91,85	85,61	83,95	84,90	85,32	85,43	81,99	79,31	79,95
25-mar-24	92,02	92,55	85,87	84,01	84,88	85,25	85,30	81,98	79,44	80,04
26-mar-24	93,41	93,86	87,03	84,30	85,00	85,35	85,34	81,87	79,21	79,81
27-mar-24	90,77	91,44	86,43	83,34	84,17	84,53	84,58	81,26	78,62	79,22
28-mar-24	91,38	91,97	87,28	83,99	84,76	85,16	85,19	81,13	78,62	79,21

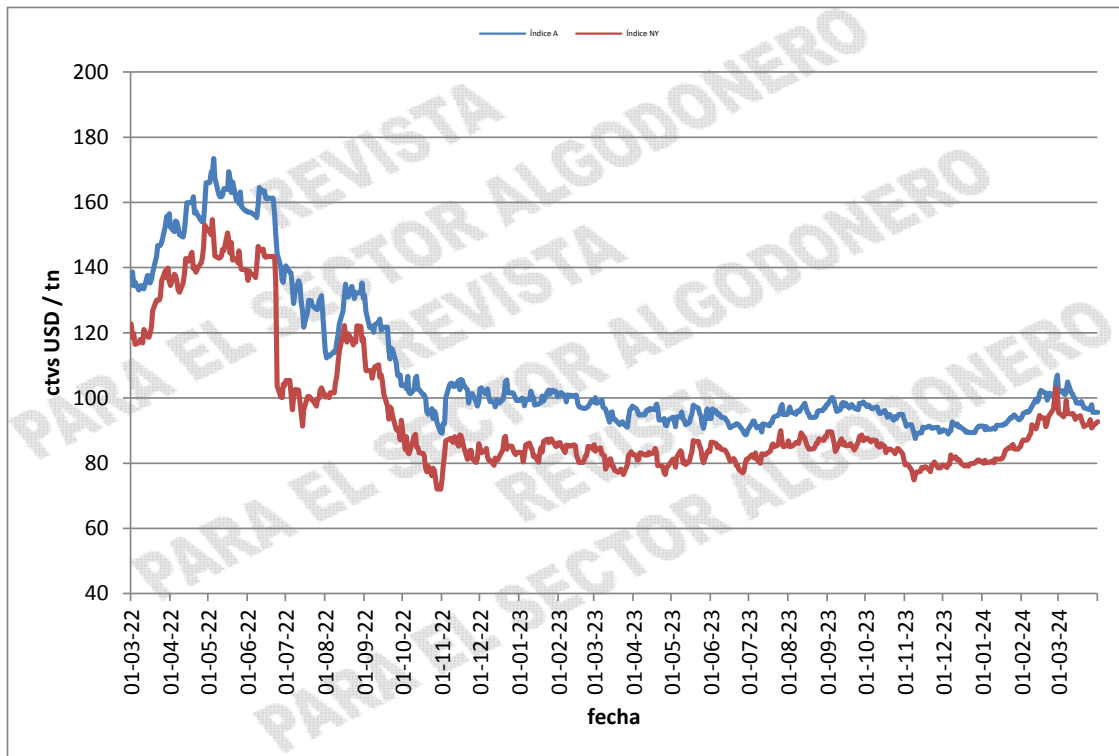
Fuente: Intercontinental Exchange, Inc.

COTTON OUTLOOK ÍNDICE A	
Fecha	ctvs USD/libra
15-03-24	98,45
18-03-24	98,40
19-03-24	98,90
20-03-24	97,85
21-03-24	97,00
22-03-24	96,90
25-03-24	96,45
26-03-24	96,90
27-03-24	97,95
28-03-24	95,60



Fuente: Cotton Outlook

## VARIACIÓN DE PRECIOS COTLOOK ÍNDICE A VS. FUTUROS NUEVA YORK





Secretaría de Agricultura,  
Ganadería y Pesca